



ТЕРРИТОРИАЛЬНЫЙ ОРГАН
ФЕДЕРАЛЬНОЙ СЛУЖБЫ
ГОСУДАРСТВЕННОЙ СТАТИСТИКИ
ПО САМАРСКОЙ ОБЛАСТИ

ОБОРОТ РОЗНИЧНОЙ ТОРГОВЛИ И ОБЩЕСТВЕННОГО ПИТАНИЯ

за январь 2024 года

05.03.2024

ОБОРОТ РОЗНИЧНОЙ ТОРГОВЛИ

САМАРАСТАТ

январь 2024 г.

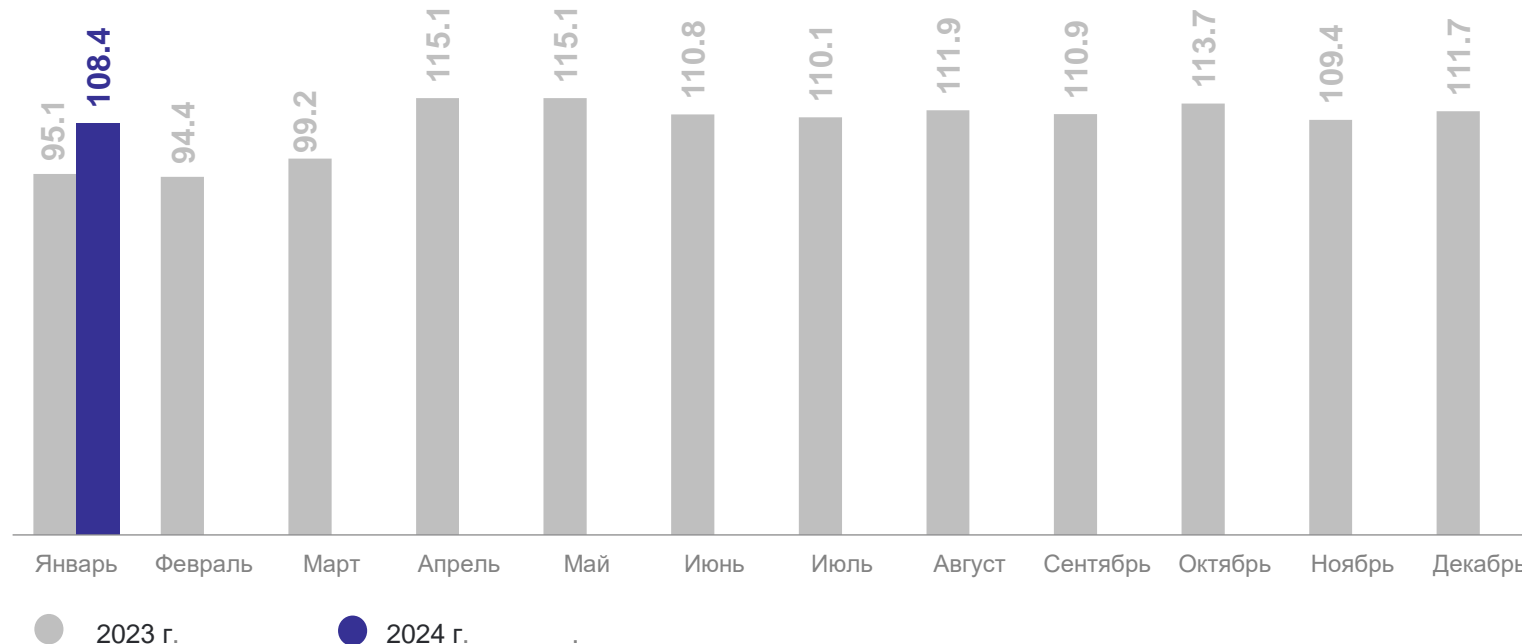
Оборот розничной торговли

 **79.2** млрд рублей

К январю 2023 года*

 **108.4 %**

В % к соответствующему периоду предыдущего года*



*В сопоставимых ценах.

ОБОРОТ РОЗНИЧНОЙ ТОРГОВЛИ

январь 2024 года

САМАРАСТАТ

Пищевые продукты, включая напитки,
и табачные изделия



38.6 млрд рублей

102.3%

к январю 2023 года*

Непродовольственные товары

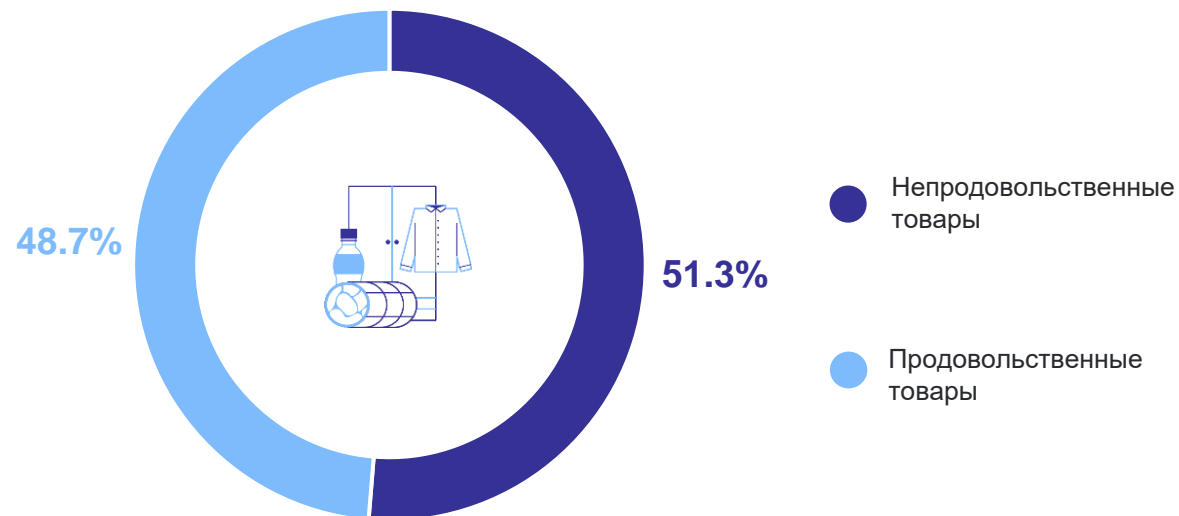


40.6 млрд рублей

114.9%

к январю 2023 года*

Структура оборота розничной торговли

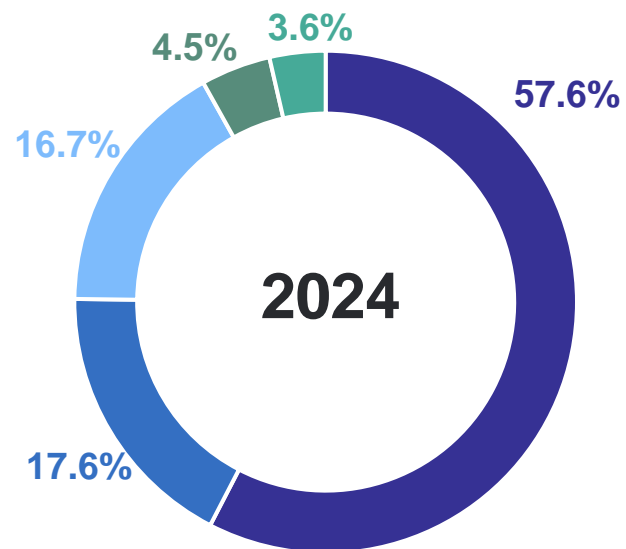
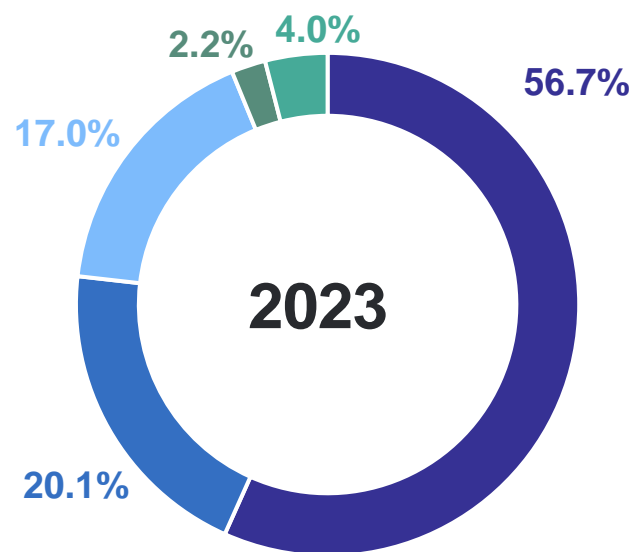


*В сопоставимых ценах.

СТРУКТУРА ОБОРОТА РОЗНИЧНОЙ ТОРГОВЛИ ПО ТИПАМ ХОЗЯЙСТВУЮЩИХ СУБЪЕКТОВ

январь

САМАРАСТАТ



- Организации, не относящиеся к субъектам малого и среднего предпринимательства
- Малые предприятия (включая микропредприятия)
- Индивидуальные предприниматели, реализующие товары вне рынка
- Субъекты среднего предпринимательства
- Розничные рынки и ярмарки

январь 2024 г.

Оборот общественного питания

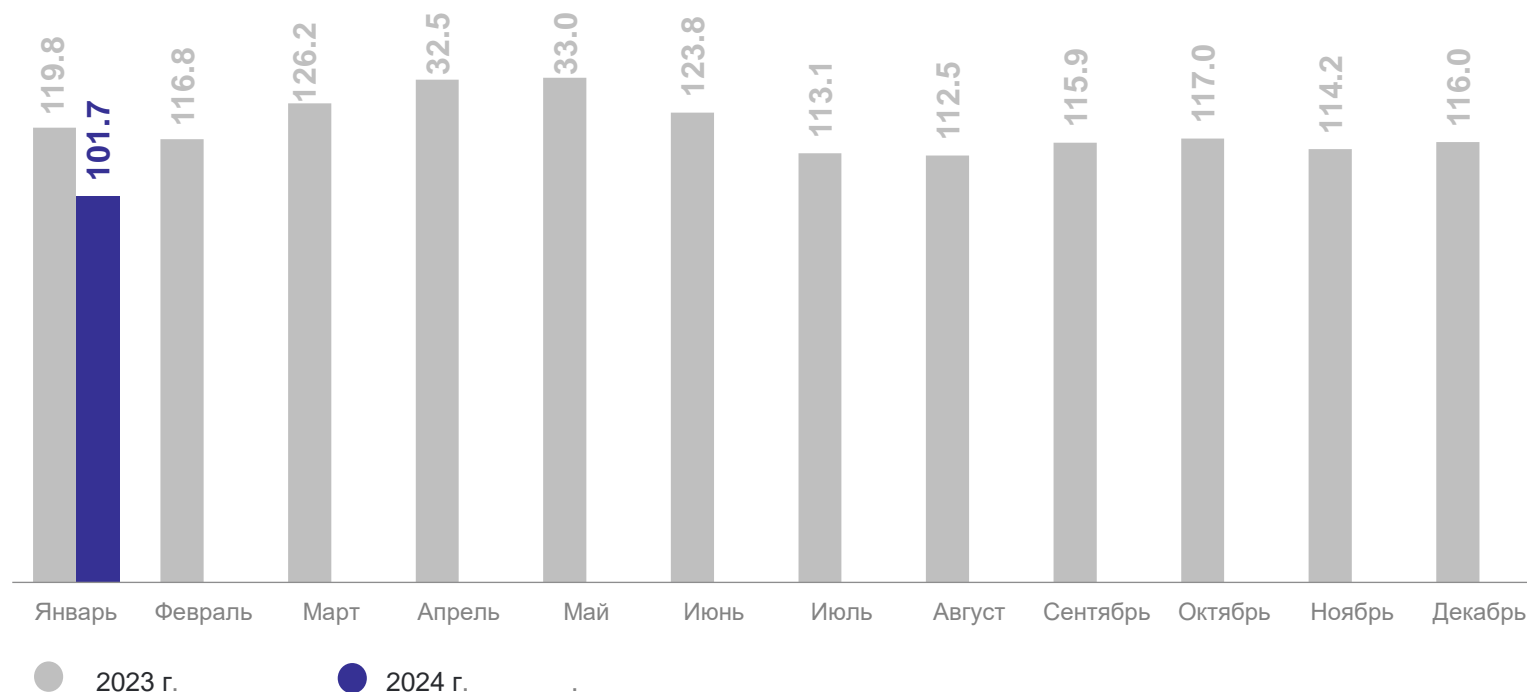


4.0 млрд рублей

К январю 2023 года*

101.7 %

В % к соответствующему периоду предыдущего года*

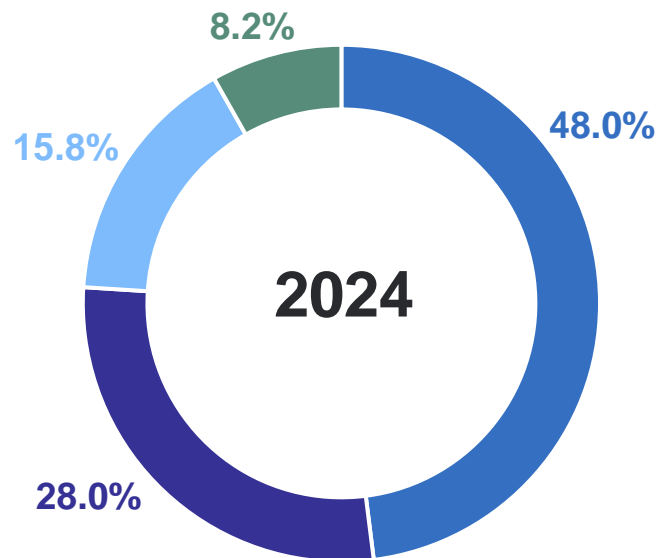
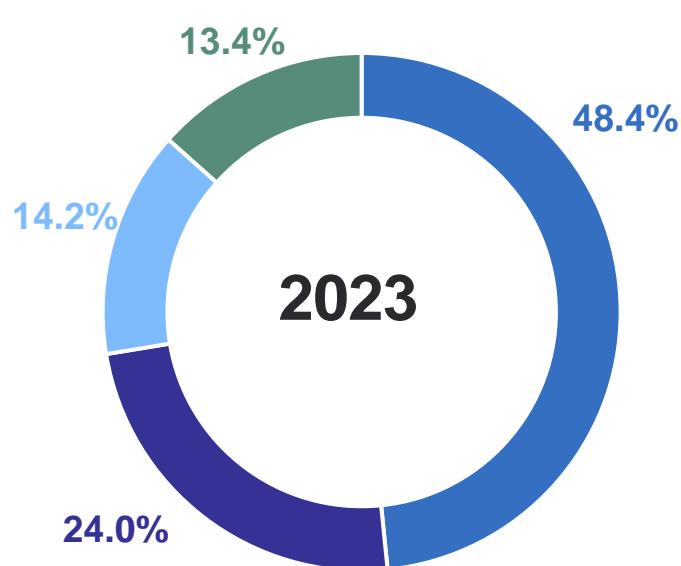


*В сопоставимых ценах.

СТРУКТУРА ОБОРОТА ОБЩЕСТВЕННОГО ПИТАНИЯ ПО ТИПАМ ХОЗЯЙСТВУЮЩИХ СУБЪЕКТОВ

январь

САМАРАСТАТ



- Малые предприятия (включая микропредприятия)
- Организации, не относящиеся к субъектам малого и среднего предпринимательства
- Индивидуальные предприниматели, реализующие товары вне рынка
- Субъекты среднего предпринимательства